amb tu, Montbui recicla!

FORMACIÓ PER LA IMPLANTACIÓ DEL COMPOSTATGE DOMÈSTIC

Ajuntament de Santa Margarida de Montbui

ENTORNa3

Finançat per la Unió Europea NextGenerationEU

Gobierno de España

Plan de Recuperación, Transformación y Resiliencia

Agència de Residus de Catalunya

Next Generation Catalunya

Generalitat de Catalunya

CONTINGUTS DE LA SESSIÓ

Ajuntament de Santa Margarida de Montbui

1. Context
2. Campanya “Amb tu, Montbui recicla”
3. Compostatge domèstic a Santa Margarida de Montbui
4. El procés de compostatge
5. Tasques de manteniment
6. Principals incidències
7. Model organitzatiu

amb tu, Montbui recicla!

1. CONTEXT

Ajuntament de Santa Margarida de Montbui

1. CONTEXT

Ajuntament de Santa Margarida de Montbui

Reciclatge actual

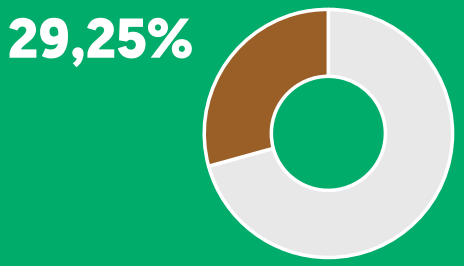

2024

Catalunya

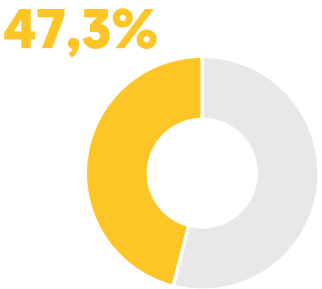

2024

Objectius llei (UE)

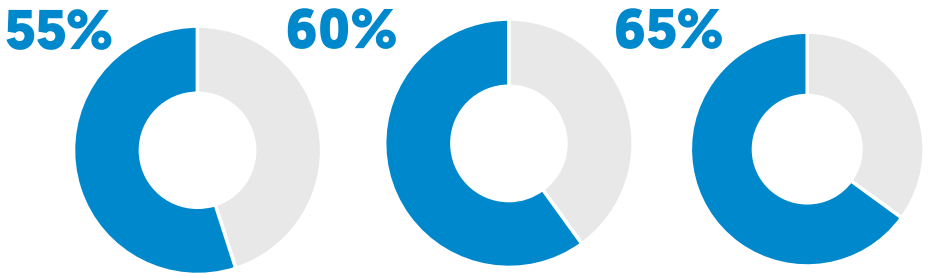

2025 2030 2035

amb tu, Montbui recicla!

2. AMB TU, MONTBUI RECICLA

Ajuntament de Santa Margarida de Montbui

2. AMB TU, MONTBUI RECICLA

Ajuntament de Santa Margarida de Montbui

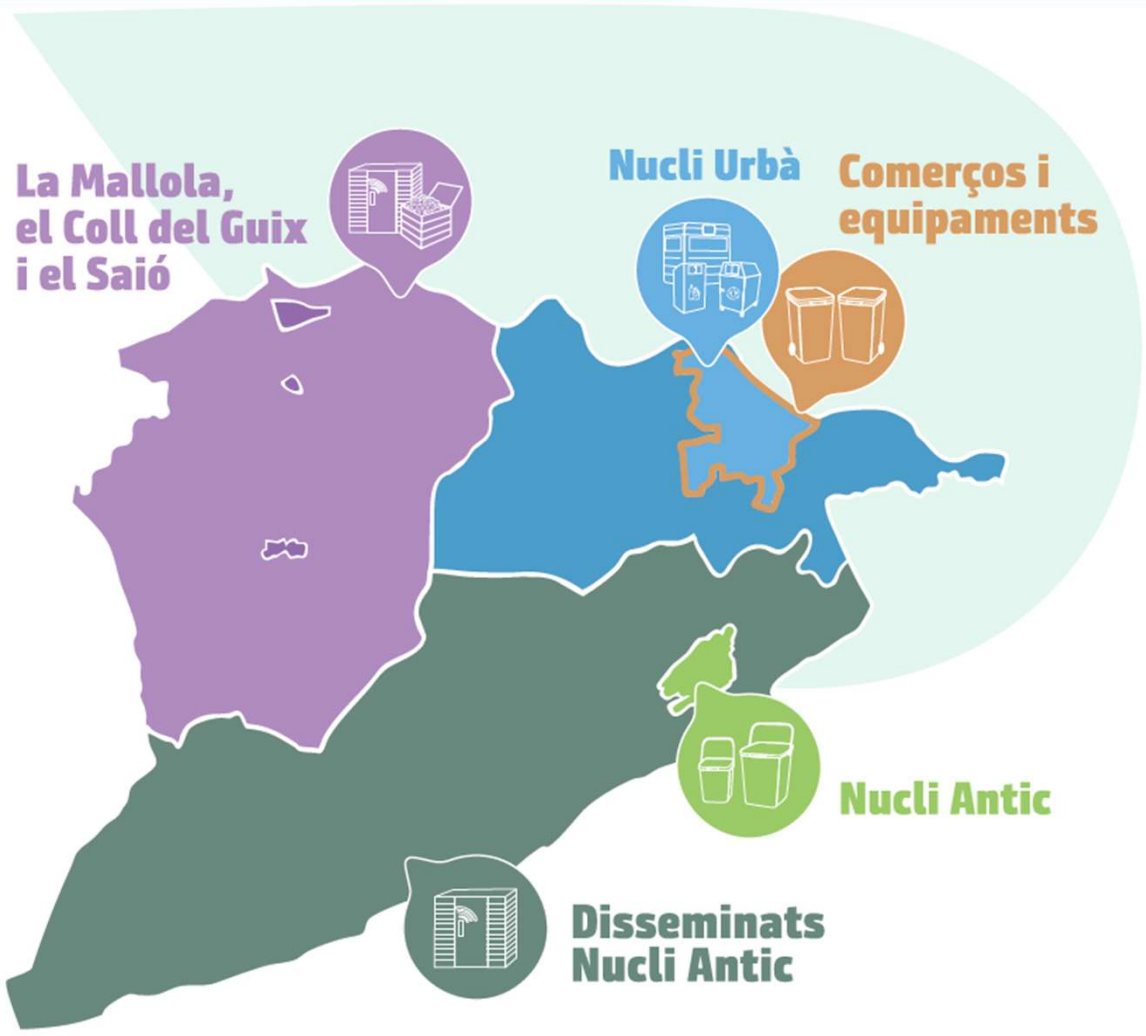

Comerços i equipaments

Servei **porta a porta** per a **comerços, serveis i equipaments** de tot el municipi.

Nucli Antic

Recollida **porta a porta.**
Servei a demanda d'oli vegetal, tèxtil, poda i voluminosos.

Nucli Urbà

Més àrees de **contenidors de selectiva**, més contenidors de **tèxtil** i nous contenidors d'**oli vegetal**.

Urbanització de la Mallola, el Coll del Guix i el Saió

Àrea tancada d'aportació de residus amb identificació i nous contenidors d'oli i tèxtil.
Servei a demanda de poda i voluminosos.
Compostatge comunitari amb identificació.

Disseminats Nucli Antic

Àrea tancada d'aportació de residus amb identificació i nous contenidors d'oli i tèxtil.
Servei a demanda de poda i voluminosos.

2. AMB TU, MONTBUI RECICLA

Ajuntament de Santa Margarida de Montbui

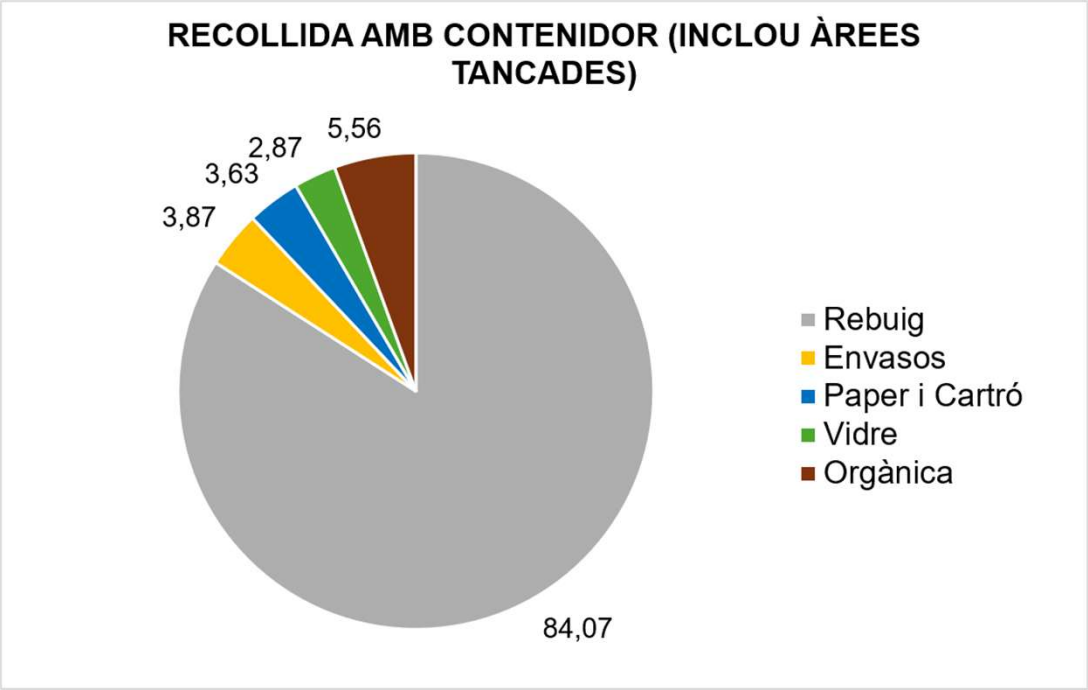

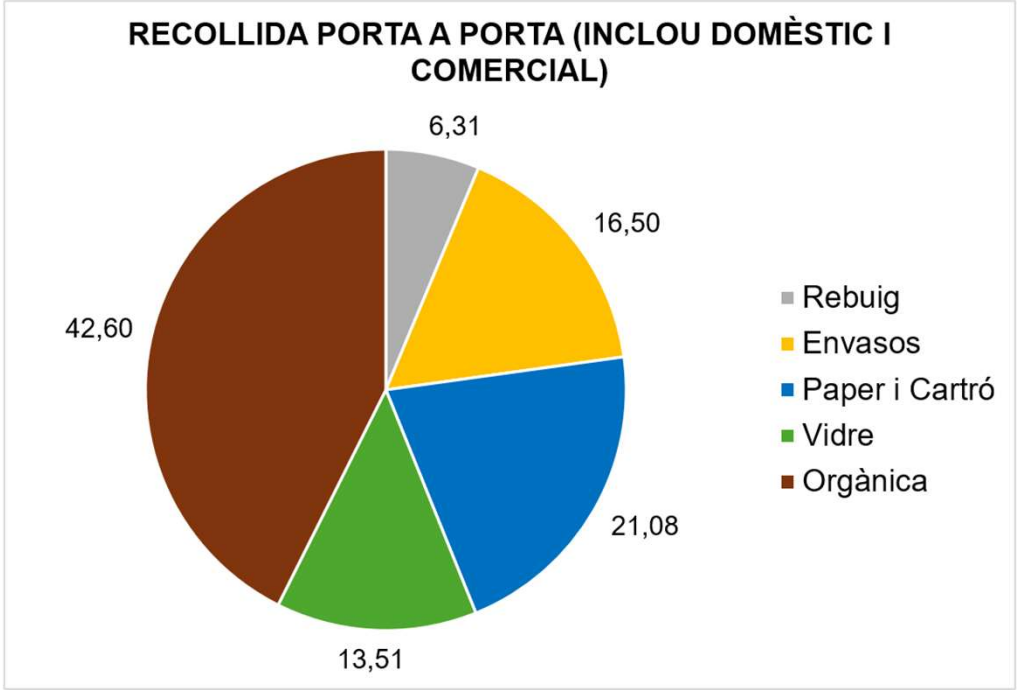

**Inclou el tèxtil sanitari del porta a porta del nucli antic i el rebuig del porta a porta comercial*

% RECOLLIDA SELECTIVA: 15,93%

% RECOLLIDA SELECTIVA: 93,69%

amb tu, Montbui recicla!

3. BENEFICIS DEL COMPOSTATGE DOMÈSTIC

Ajuntament de Santa Margarida de Montbui

Ajuntament de Santa Margarida de Montbui



COMPOSTATGE DOMÈSTIC

El compostatge és un procés biològic en el que la matèria orgànica es transforma en adob ric en nutrients. Els propis usuaris fan les aportacions i tenen el coneixement per gestionar-lo i, passat un temps, es beneficiaran de l'adob resultant.

Els camins que pot fer l'orgànica

Si va a compostatge o al contenidor d'orgànica

El **compostatge domèstic** és una eina amb gran valor ambiental. La gestió en el mateix lloc on es genera redueix la quantitat d'orgànica que cal transportar.

Quan es fa ús dels **contenidors** instal·lats a la via pública, cal disposar de vehicles que recullin i transportin els residus a **plantes de compostatge** industrial.

És obligatori que s'utilitzin bosses compostables i no es barregi amb altres residus que no són biodegradables.



Si va al contenidor de rebuig

Quan la matèria orgànica i altres materials reciclables es llencen al contenidor de rebuig, s'encareix el cost de tractament dels residus alhora que es generen impactes ambientals com ara l'increment en l'emissió de gasos d'efecte hivernacle.

Es provoca així un procés lineal en el qual es dificulta la recuperació de matèries primeres per a la seva transformació en nous productes.

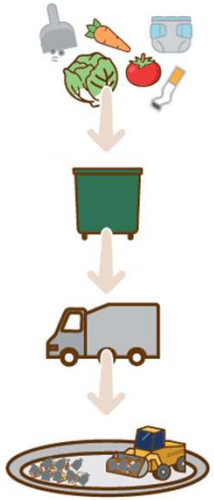

3. COMPOSTATGE DOMÈSTIC

Ajuntament de Santa Margarida de Montbui



Beneficis

El compost aporta molts beneficis:

- Dona estructura al sòl, facilitant l'intercanvi de gasos i la retenció de la humitat.
- És un producte natural i lliure de patògens que en molts casos actua com a bactericida i fungicida.
- Representa un estalvi econòmic, ja que evita la compra de fertilitzants comercials i aprofita materials que d'altra manera acabarien sent residus.

De cada 100 kg de matèria orgànica aportada es podran obtenir uns 10 kg de compost madur garbellat.



3. COMPOSTATGE DOMÈSTIC

Ajuntament de Santa Margarida de Montbui



UNA TAXA DE RESIDUS MÉS JUSTA

Bonificació per la bona separació de l'orgànica

Separar bé l'orgànica és clau: evita emissions de gasos d'efecte hivernacle, redueix residus a l'abocador i permet obtenir compost que es reutilitza com a adob natural.



Per fomentar-ne la correcta separació, els habitatges que participin correctament en la recollida de l'orgànica, rebran una **bonificació en la taxa de residus**.



5% de reducció en la taxa de residus

Participant correctament

Presentant la instància anualment

amb tu, Montbui recicla!

4. EL PROCÉS DE COMPOSTATGE

Ajuntament de Santa Margarida de Montbui

Ajuntament de Santa Margarida de Montbui



QUÈ ÉS EL COMPOSTATGE?

El compostatge es defineix com un procés controlat de transformació biològica aeròbica* i termòfila** de materials orgànics biodegradables que resulta en adob orgànic o compost.

El compostatge domèstic o comunitari és la forma més fàcil de reciclar en origen, ja que redueix la quantitat de residus que cal recollir, transportar i gestionar en instal·lacions de tractament.

*: Necessita oxigen
**: Necessita temperatura

IMPORTANT
La manca de circulació d'aire pot provocar males olors!



Ajuntament de Santa Margarida de Montbui

QUINS MATERIALS ES PODEN APORTAR?

Matèria humida		Restes de fruita i verdura Pa sec i restes de menjar cuinat Marro del cafè i restes d'infusions	Tot i que es pot fer compostatge només amb restes de jardí, és molt recomanable afegir matèria orgànica fresca de la cuina, que per la seva alta humitat aportarà aigua al compostador.
		Fulles verdes Gespa i altres herbàcies Restes de l'hort	Cal aportar les restes vegetals verdes en petites quantitats i barrejar-les amb la resta de materials secs segons les proporcions indicades. Es poden deixar reposar les restes acabades de tallar en una pila fora del compostador per reduir la seva humitat. Les restes de l'hort de mida més gran, cal tallar-les a una mida màxima de 10 centímetres.
Matèria seca i estructurant		Closques de fruita seca, ou i marisc Pinyols de la fruita Ossos i espines Taps de suro, escuradents i llumins Tovallons i paper de cuina sense tinta	Són materials durs que es poden recircular durant molts cicles de compostatge. Si es garbella el compost madur, ens quedaran aquestes restes que es poden tornar a aportar al compostador com a material estructurant.
		Flors seques Rams pansits i fulles seques Serradures de fusta natural Restes de poda i branques triturades	Les restes vegetals llenyoses com ara les branques, cal tallar-les o triturar-les perquè tinguin una mida de fins a uns 6 centímetres. Si són més grans entorpiran les tasques de manteniment.

Ajuntament de Santa Margarida de Montbui



QUINS MATERIALS ES PODEN APORTAR?

Composta amb moderació		Restes de carn, peix i marisc Herbes no desitjades a l'hort Pinassa Cendres de fusta natural Envasos i bosses compostables	Les restes de carn i peix és millor que no s'aportin des de l'inici si mai s'ha fet compostatge. Si les condicions del procés no són les adequades, les restes no es compostaran amb suficient rapidesa i poden fer de reclam a animals. Una quantitat gran de pinassa pot acidificar en excés la pila de compost, mentre que la cendra tindrà l'efecte contrari.
No compostis		Fruita i plantes malaltes Excrements d'animals i sorra de gat Residus inorgànics i no biodegradables o que continguin elements tòxics	Les restes de plantes malaltes i els excrements d'animals poden incorporar plagues i patògens a la pila. Si no s'assoleixen temperatures d'higienització, la pila no s'esterilitza i es podrien propagar plagues i patògens als cultius on es faci l'aportació del compost.

Ajuntament de Santa Margarida de Montbui



COM FUNCIONA EL PROCÉS?

Humitat

Els microorganismes que intervenen en el procés requereixen una humitat d'entre el 45 i 55%. Disposar d'una quantitat correcta de matèria humida permetrà mantenir aquesta proporció.

Si la pila s'asseca, s'aturarà el procés per falta d'activitat.
Si la humitat és excessiva, es podrien generar males olors.

Aire

És imprescindible assegurar una correcta circulació d'aire a l'interior de la pila de matèria orgànica. Per fer-ho, cal aportar material estructurant i realitzar un correcte manteniment del compostador. La presència d'oxigen (15-21%) ens assegura la presència de microorganismes aeròbics i evita la generació de males olors.

Temperatura

El procés de descomposició de la matèria orgànica allibera energia en forma de calor. Si es produeix un increment de temperatura a la pila, vol dir que la matèria s'està descomponent.

Als compostadors domèstics, la temperatura assoleix valors màxims al voltant dels 45ºC. Es podrà mesurar amb el termòmetre o bé s'apreciarà a partir de les gotetes de condensació que es formen a sota de la tapa quan la temperatura ambient és més baixa que a l'interior del compostador.

4. EL PROCÉS DE COMPOSTATGE

Ajuntament de Santa Margarida de Montbui



COM FUNCIONA EL PROCÉS?



Equilibri

Cal disposar una proporció dels materials aportats, equilibrant la quantitat de matèria humida (restes de la cuina) i matèria seca i estructurant (triturat vegetal, closques, pinyols, etc.).

Les proporcions ideals son:

MATÈRIA HUMIDA

Restes de fruita i verdura
Fracció vegetal verda
Restes verdes de l'hort
Marro del cafè
Restes d'infusions
Restes de carn i peix
Menjar cuinat

Aporta:
- Nitrogen
- Humitat
- Es descompon amb facilitat



1 o 2 parts de matèria humida

1 part de matèria seca i estructurant

Aporta:
- Carboni
- Incrementa la porositat
- Absorbeix excessos d'humitat

MATÈRIA SECA

Taps de suro
Closques de fruita seca
Ossos i espines
Fulles seques
Tovallons de paper
Pa sec
ESTRUCTURANT

Si no es disposa de restes llenyoses de mida petita o de trituradora per poder obtenir estructurant, es podrà recollir al punt habilitat de la deixalleria municipal.

Ajuntament de Santa Margarida de Montbui



LES FUNCIONS DE L'ESTRUCTURANT

PERMET QUE S'AIREGI EL MATERIAL

EVITA LA COMPACTACIÓ

APORTA CARBONI, MILLORA LA MESCLA I EL PRODUCTE FINAL

ABSORBEIX EXCESSOS D'HUMITAT

EVITA PROBLEMES D´OLORS (BIOFILTRE i REDUCCIÓ D'AIGUA)

SI NO DISPOSES D'ESTRUCTURANT, PODRÀS RECOLLIR-NE A LA DEIXALLERIA

És important que la matèria seca tingui una adequada mida de partícula, és a dir, que sigui de dimensions petites, perquè pugui realitzar el seu paper d'estructurant.

MIDA RECOMANADA ESTRUCTURANT: 5-6 CM



Ajuntament de Santa Margarida de Montbui



COM FUNCIONA EL COMPOSTADOR?

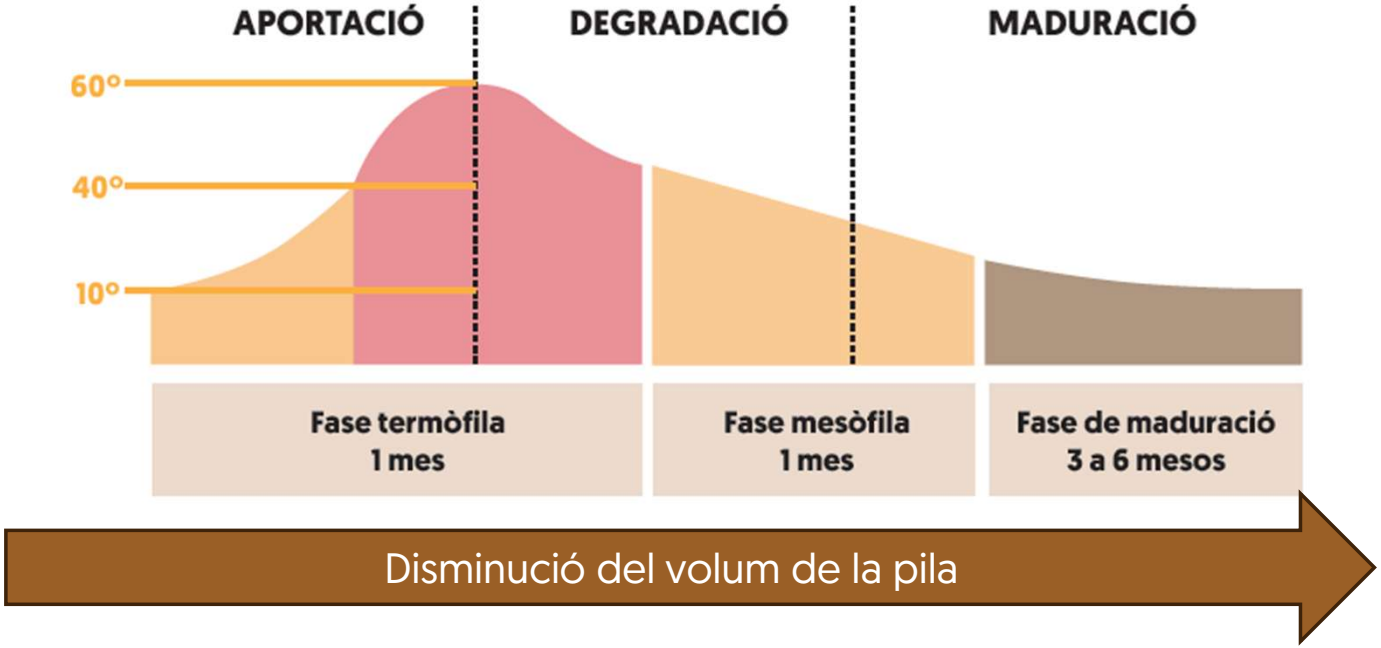

Aquestes fases i els temps previstos seran variables en funció de la quantitat i equilibri en les aportacions, les condicions climàtiques i les tasques de manteniment.

Ajuntament de Santa Margarida de Montbui



COM FUNCIONA EL COMPOSTADOR?

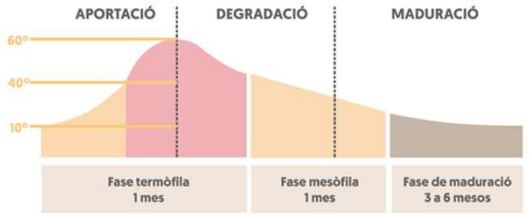

FASE MESÒFILA (I)

- 2-3 dies
- S'inicia en el moment de fer les aportacions
- La temperatura es comença a elevar
- Assegurar un correcte equilibri de materials secs i humits

FASE TERMÒFILA

- Des que la temperatura puja dels 40ºC i es manté en un rang elevat
- Fase d'higienització (>55ºC durant 14 dies consecutius, difícil aconseguir en compostadors domèstics)
- Assegurar humitat i aireació
- Si es superen els 70ºC es destrueixen els microorganismes
- Temperatures baixes alenteixen el procés

Ajuntament de Santa Margarida de Montbui



COM FUNCIONA EL COMPOSTADOR?

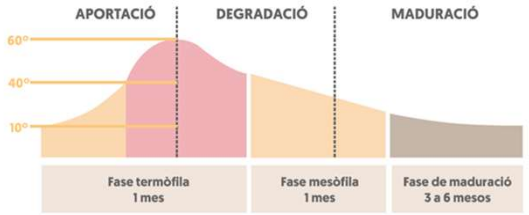

FASE MESÒFILA (II)

- La temperatura comença a disminuir
- Pot tornar a incrementar-se degut a voltejos profunds
- El material inicial aportat ja no és identificable, a excepció d'alguna matèria seca
- Assegurar una correcta humitat i aireació

FASE DE MADURACIÓ

- La temperatura de la pila es sincronitza amb la temperatura ambient
- Evitar els regs i voltejos profunds
- El volum de la pila haurà disminuït significativament
- No es veuen restes de matèria orgànica humida



PROCÉS VIU

Durant el compostatge es busca aconseguir un ecosistema de microorganismes i insectes divers, per tal de millorar les condicions de descomposició.

A mesura que vagi avançant el procés de compostatge, anirà apareixent una varietat més gran d'aquests organismes. No és preocupant si apareixen alguns animals dins del compostador, de fet, és beneficiós.

Alguns exemples de fauna associada al compostatge podria ser:

- **Descomponedors terciaris**:
  aquests organismes s'alimenten dels secundaris.
  Formigues, escarabats, centpeus i tisoretes.

- **Descomponedors secundaris**:
  són aquells que s'alimenten dels de nivell primari.
  Nematodes, col·lèmbols i àcars.

- **Descomponedors primaris**:
  són els organismes descomponedors de la matèria orgànica.
  Microorganismes com bacteris i fongs.
  Cucs de terra, porquets de Sant Antoni i milpeus.



amb tu, Montbui recicla!

5. TASQUES DE MANTENIMENT

Ajuntament de Santa Margarida de Montbui

Ajuntament de Santa Margarida de Montbui

MATERIALS

Amb les eines facilitades des de l'Ajuntament és suficient per iniciar-se en el compostatge.



Cubell marró 10 litres



Compostador



Garbell



Airejador



Termòmetre



Tanmateix, es poden utilitzar altres eines complementàries que ajudaran durant les tasques de manteniment.



Cultivador (per airejar i extraure el compost)



Guants de jardineria



Regadora



Pala (per extraure el compost)



Cabàs o galleda



Tisores

5. TASQUES DE MANTENIMENT

Ajuntament de Santa Margarida de Montbui

COMENCEM!



Freqüència de les tasques de manteniment: DEPÈN!!



1. Munta el compostador en un lloc sense paviment i en **contacte amb el terra**. Idealment al peu d'un arbre caducifoli o a una ubicació **on no li toqui el sol tot el dia**. Es necessita un espai de poc més d'un metre quadrat.



2. Crea una primera capa amb **matèria seca o estructurant** d'uns 10 centímetres.



3. Aporta les restes de **matèria humida** de la cuina (sense bossa) i del jardí, i barreja-les amb un **volum similar de matèria seca i estructurant**.



4. Remena la pila. Mentre el volum de la matèria estigui **per sota la meitat** del compostador, **remou tot** el contingut. Quan el volum es trobi **per sobre la meitat** del compostador, és recomanable **no barrejar la capa superior amb la inferior.**



5. Si passen molts dies sense fer aportacions, **rega amb aigua de pluja o no clorada.** Remena per tal que l'aigua arribi a tota la pila.

Ajuntament de Santa Margarida de Montbui



OBTENCIÓ DE COMPOST



Observar i olorar

Sabrem que el compost és madur quan:

- Fa olor a terra de bosc.
- És de color fosc (pot variar segons el material utilitzat).
- Té textura de terra vegetal.
- No es veuen restes de matèria orgànica fresca.
- Està a temperatura ambient.



Extracció

Cal obrir la porta inferior del davant del compostador i extraure el compost amb l'ajuda d'una eina adequada.
Es pot utilitzar el compost directament o garbellar-lo per a utilitzar només les partícules més fines. El material estructurant sense descompondre es pot utilitzar com a encoixinat vegetal o tornar a aportar com a estructurant al compostador.



Aplicació

Cal assegurar-se que el compost està completament madur, ja que sinó podria donar lloc a problemes de germinació o males olors.

- Noves plantacions: entre 1 i 3 kg/m² segons la tipologia de la planta.
- Fertilitzant: capa de 2 cm a la base de l'arbre, arbust o planta.
- Transplantaments: 1 part de compost per 3 de terra.
  1 kg de compost equival aproximadament a 2 litres, de manera que s'hauria de barrejar amb uns 6 litres de terra.



Emmagatzematge

Si queda excedent de compost, és millor guardar-lo en un recipient transpirable i resguardat de les inclemències del temps.

amb tu, Montbui recicla!

6. PRINCIPALS INCIDÈNCIES

Ajuntament de Santa Margarida de Montbui

Ajuntament de Santa Margarida de Montbui



APORTACIONS "INCORRECTES"

Restes de mida gran	• Tallar a trossos més petits (p. ex. síndria, carabassa...) • Restes vegetals: tallar si es pot, retirar si és llenyós • Altres: retirar i gestionar correctament (p. ex. os de pernil)
Aportacions amb bossa compostable	• Obrir i retirar les bosses compostables • Gestionar correctament (contenidor orgànica) • Remenar les aportacions i barrejar amb estructurant si és necessari
Aportacions sense cobrir	• Remenar les aportacions amb la pila • Aportar estructurant i/o regar en cas de ser necessari • Cobrir amb una capa d'estructurant al final

Ajuntament de Santa Margarida de Montbui

PLAGUES

Larves i mosques de la fruita, mosques soldat, altres

- Indica una proporció elevada de fracció humida i/o presència de restes sense cobrir. Més freqüent en primavera i estiu
- Espècies molt voraces (mosca soldat) i de ràpida reproducció
- Equilibrar les aportacions amb estructurant, incrementant temporalment la proporció de material sec fins que es redueixi la plaga





6. PRINCIPALS INCIDÈNCIES

Ajuntament de Santa Margarida de Montbui

PLAGUES

Rosegadors (ratolins i rates)

- Habitualment apareixen per una baixa activitat al compostador
- Augmentar la freqüència de les tasques de manteniment per assolir majors temperatures
- Protegir la base del compostador amb una malla metàl·lica





Paneroles

- Habitualment apareixen per una baixa activitat al compostador
- Es resguarden a racons
- Augmentar la freqüència de les tasques de manteniment per assolir majors temperatures i remenar sovint
- El llorer les pot espantar



Formigues

- Apareixen quan la pila de compost està seca
- Formen el niu i es reprodueixen ràpidament
- Augmentar la freqüència de les tasques de manteniment i regs per assolir majors temperatures i humitat



Ajuntament de Santa Margarida de Montbui



ALTRES INCIDÈNCIES

La pila fa mala olor

- Habitualment per una proporció de matèria humida elevada
- Incrementar la proporció d'estructurant, potser cal canviar la granulometria o el material
- Remenar amb més freqüència

La pila no s'escalfa o no disminueix de volum

- No hi ha prou material
  - Fins que el compostador no assoleix cert volum de matèria orgànica no es disposa d'una massa suficient per activar el procés de compostatge
- Excés de material estructurant o restes vegetals
  - Incrementar la proporció de matèria humida
  - Incrementar la quantitat o les freqüències del reg
- Es poden afegir acceleradors biològics o materials amb alta proporció de nitrogen: caldo d'ortigues, lleguminoses com alfals, cafè

amb tu, Montbui recicla!

7. MODEL ORGANITZATIU

Ajuntament de Santa Margarida de Montbui

Ajuntament de Santa Margarida de Montbui



SEGUIMENT CONTINU

USUARIS

- Aportació de la major part de la matèria orgànica de forma correcta
- Participació en les tasques de seguiment, comunicació i altres activitats
- Comunicació de dubtes i incidències per les vies de contacte habituals
- Sol·licitud de la bonificació a la taxa de residus
- Vetllar pel correcte estat del material cedit

AJUNTAMENT

- Gestió de les altes i baixes dels usuaris
- Tasques de seguiment: visites i trucades
- Resolució de dubtes i incidències
- Comunicació als usuaris
- Activitats lúdiques: jornades d'intercanvi, trobades, etc.
- Disposició d'estructurant a la deixalleria

Document de cessió de materials i compromís d'ús

Ajuntament de Santa Margarida de Montbui



COMUNICACIONS PER PART DELS USUARIS

- Canvi de domicili
- Trencament o pèrdua d'algun element facilitat des del Programa de compostatge domèstic
- Voluntat de no seguir participant en el Programa

Ajuntament de Santa Margarida de Montbui



PARTICIPACIÓ AL PROGRAMA DE COMPOSTATGE INDIVIDUAL. USUARIS ACTUALS

1. Sol·licitud de participació: ENTRAR PER REGISTRE
2. Visites i trucades de seguiment
3. Sol·licitud per aplicar la reducció a la taxa: ENTRAR PER REGISTRE ABANS DEL 31 DE GENER DE CADA ANY

Ajuntament de Santa Margarida de Montbui



SOL·LICITUD DE PARTICIPACIÓ AL PROGRAMA DE COMPOSTATGE INDIVIDUAL

DADES SOL·LICITANT *(propietari/a, llogater/a o persona autoritzada)*

Nom i Cognoms:	DNI/NIE/Passaport:
Adreça:	Municipi:
Codi Postal:	Telèfon:
Adreça electrònica:	

DADES IMMOBLE *(finca o immoble on es realitza el compostatge individual)*

Adreça completa:
Referència cadastral:

MATERIAL

☐ Ja disposo del material necessari per fer el procés de compostatge.
☐ Sol·licito a l'Ajuntament la cessió gratuïta del material per poder fer el procés de compostatge. **En aquest cas, caldrà signar la declaració responsable de recepció i ús del material per al compostatge individual*

DECLARACIÓ RESPONSABLE

☐ La realització de compostatge domèstic comporta el seguiment tècnic per part del personal municipal assignat i la visita presencial de seguiment. Em comprometo a presentar les dades requerides per l'avaluació del procés quan siguin requerides i seguiré les instruccions facilitades pel personal tècnic.
☐ Facilitaré l'accés del personal de l'Ajuntament a la propietat on estigui ubicat el compostador individual amb l'objectiu que el servei pugui acreditar el funcionament del compostador, acreditar el seguiment de programa i aplicar la bonificació recollida a l'ordenança fiscal vigent.
☐ **Autoritzo** a l'Ajuntament, per mitjà del correu electrònic, a enviar-me informació relacionada amb el compostatge, el servei de recollida de residus i activitats d'educació i sensibilització ambiental que organitzi la regidoria.

DOCUMENTACIÓ ADJUNTA

☐ Autorització per realitzar el tràmit (**només si el tràmit es realitza en representació d'una altra persona**).

Ajuntament de Santa Margarida de Montbui



PARTICIPACIÓ AL PROGRAMA DE COMPOSTATGE INDIVIDUAL. NOUS USUARIS

1. Sol·licitud de participació: ENTRAR PER REGISTRE
2. Formació inicial i lliurament del material: DECLARACIÓ RESPONSABLE
3. Visites i trucades de seguiment
4. A partir del 2027: sol·licitud per aplicar la reducció de la taxa

Ajuntament de Santa Margarida de Montbui



DECLARACIÓ RESPONSABLE DE RECEPCIÓ I ÚS DEL MATERIAL PER AL COMPOSTATGE

DADES DE LA PERSONA INTERESSADA

Nom i Cognoms:	DNI/NIE/Passaport:
Adreça:	
Telèfon:	Adreça electrònica:

MATERIAL ENTREGAT

☐ Compostador domèstic. ***Núm. entregat:***	☐ Cubell tancat 10 litres	☐ Airejador
☐ Termòmetre	☐ Garbell	☐ Guia de compostatge

DECLARACIÓ RESPONSABLE

La persona interessada es dona per assabentada i signa sota la seva responsabilitat les següents declaracions:

☐ El material ha estat cedit gratuïtament per l'Ajuntament de Santa Margarida de Montbui per a la pràctica del compostatge individual. **Em comprometo a fer-ne un bon ús i a destinar-lo exclusivament a aquesta finalitat**.
☐ En cas d'incidència, pèrdua, deteriorament o trencament del material, així com en cas que vulgui retornar-lo voluntàriament, **em comprometo a comunicar-ho** a través del correu electrònic, per telèfon o presencialment al Punt Informatiu del servei.
☐ Si els serveis tècnics municipals detecten un mal ús reiterat o l'abandonament del material, l'Ajuntament podrà sol·licitar-ne la devolució. **Em comprometo a retornar-lo complet i net** i entenc que, en cas d'incompliment, l'Ajuntament podrà reclamar-ne el cost pels procediments corresponents.

Ajuntament de Santa Margarida de Montbui

CANALS D'INFORMACIÓ

NUCLI ANTIC

Amb tu, Montbui Recicla. Punt d'informació
Centre de Serveis Municipals del Nucli Antic,
al C/ Anselm Clavé, 3.

Horari d'atenció
Dimecres de 16.00 a 19.00 h

NUCLI URBÀ

Amb tu, Montbui Recicla. Punt d'informació
Edifici Mont-Àgora
Pg de Catalunya s/n

Horari d'atenció
Dilluns de 10.00 a 13.00 h
Dijous de 10.00 a 13.00 h i de 16.00 a 19.00 h
Dissabtes (alterns) de 10.00 a 13.00 h

617 592 490

reciclamontbui.cat

montbui.mediambient@montbui.cat

amb tu, Montbui recicla!

MOLTES GRÀCIES!

Ajuntament de Santa Margarida de Montbui

Finançat per la Unió Europea NextGenerationEU

Plan de Recuperación, Transformación y Resiliencia

Agència de Residus de Catalunya

Next Generation Catalunya

Generalitat de Catalunya